

초등 3-1 국어-가 <시에 나타난 감각적 표현 알기>

초등학교

시에도 모양이 있다니!

학년	반
이름	

활동 1 모양시 감상하기

모양시란? 주제와 관련된 모양을 따라 단어들을 나열하여 만든 동시입니다.

서울상상나라에서는 다양한 모양을 만날 수 있어요. 모양을 따라 재미있는 모양시를 감상해 볼까요?

자연놀이에서 발견한 커다란 고양이를 보고 고양이 얼굴 모양시를 지어보았어요.



1F 자연놀이 '어떤 기분일까?'

고양이

냥 냥
야옹 야옹

내가 지나가면 야옹 야옹
친구들이 지나가도 야옹 야옹
우리들이 만져주면 야옹 야옹
우리들을 좋아하는
야옹 고양이

냥야옹
이야옹
야옹

냥야옹
이야옹
야옹

- 모양이나 소리를 흉내내는 말을 모양시에서 찾아볼까요?

B1 감상놀이 '아름다운 소리'



서울상상나라에서 놀이하며 신나는 내 마음을 음표 모양의 시로 표현해 볼 수도 있어요!

콧노래

이 것은 음표일까? 아니면
것은 신나는 나의
마음이야
랄라 랄라 랄라
흥얼 흥얼 흥얼
콧노래



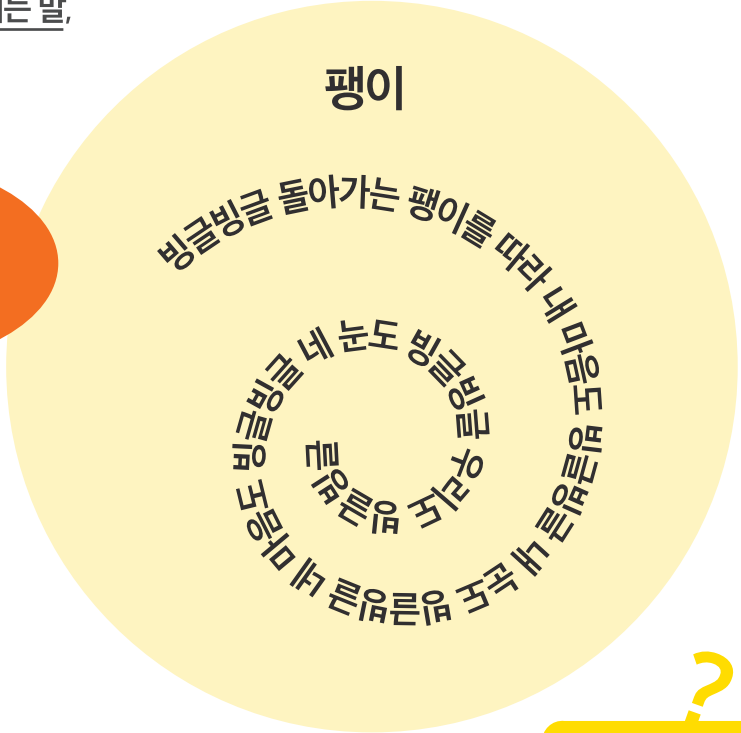
활동 2 모양시 재구성하기

팬이가 돌아가는 모습이나 소리를 흉내내는 말,
팬이를 돌릴 때의 내 기분을 떠올리며
아래 ◎ 모양의 빈 칸을 완성해볼까요?

빙글빙글 움직이는 팬이를
보면서 빙글빙글 돌아가는
모양시를 지었어요!



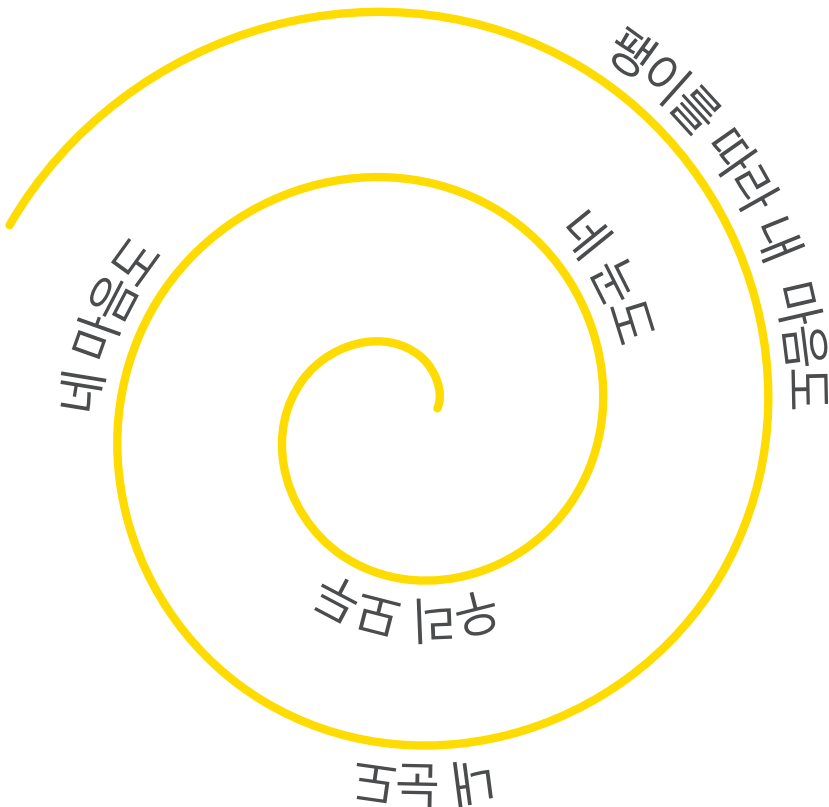

1F 예술놀이 '놀다 가게'



팬이

빙글빙글 돌아가는 팬이를 따라 내 마음도
빙글빙글 돌아가는 내 눈도
빙글빙글 돌아가는 네 마음도
빙글빙글 돌아가는 내 눈도
빙글빙글 돌아가는 네 마음도
빙글빙글 돌아가는 내 눈도
빙글빙글 돌아가는 네 마음도
빙글빙글 돌아가는 내 눈도
빙글빙글 돌아가는 네 마음도
빙글빙글 돌아가는 내 눈도
빙글빙글 돌아가는 네 마음도

이 모양시는 어디부터
읽는 것일까요?
내 마음대로 읽어보세요!



네 마음도

네 눈도

팬이를 따라 내 마음도

빙글빙글

빙글빙글



활동 3 나만의 모양시 짓기

따라하다 보면
나만의 모양시가 똑딱!

1 짓고 싶은 시의 주제를 떠올린 후 제목을 정해요.

나의 경험이나 취미, 동물, 가족, 자연물 등 모든 것이 동시의 주제가 될 수 있어요. 주제를 표현할 수 있는 단어나 짧은 문장으로 제목을 정해요.

제목 적기

2 주제와 관련된 소리나 움직임을 흉내내는 말을 넣으면 더 재미있어요.

'가족'이 주제라면? 자장자장, 토닥토닥, 쓰담쓰담 등의 말을 넣어 내용을 완성해 보세요!

소리나 움직임을 흉내내는 말 적기

3 아래의 빈 칸에 주제와 어울리는 모양을 그린 후, 모양에 맞춰 내용을 적으면 완성!

'가족'을 생각했을 때, ♥ 모양이 생각난다면? 동시의 글자를 ♥ 모양에 맞춰 적어요.

